

# PRZEPIS NA UDANĄ ZABAWĘ LOGOPEDYCZNĄ

18.05 – 22.05.2020r.

**Witam serdecznie!**


W tym tygodniu zapraszam wszystkie dzieci do kolejnej wspólnej zabawy i doskonalenia mowy . W miarę możliwości proponuję wydrukować poniższy przepis i wkleić do zeszytu logopedycznego.

Życzę udanej i owocnej zabawy! 😊

## Przepis na zabawę

Wytnij garnki i produkty spożywcze, pomieszaj je wszystkie. Każdy produkt włóż do odpowiedniego garnka (pamiętaj o liczbie pojedynczej i mnogiej produktów). Wymieszaj i spróbuj nazwać powstałe danie :)


Smacznego!





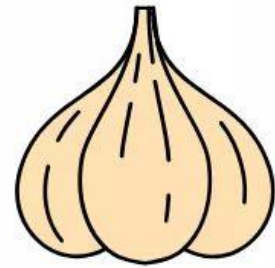




1 sylaba




mak, miód, ryż, sól, por, ser, sok

2 sylaby



woda, mąka, jaja, maśto, kurczak, czosnek,  
ziemniak


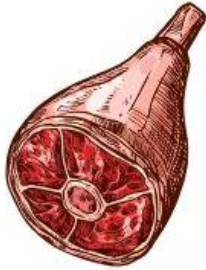
3 sylaby



pomidor, sałata, słońecznik, majonez, cebula,  
oliwa, kalafior, parmezan, makaron



4 sylaby



majeranek, pomarańcze, kalarepa, wieprzowina, pomidory,  
herbatniki, kukurydza, bakłażany

## Bajka logopedyczna „Języczek wędrowniczek”

*Dziecko ma przed sobą lusterko. Czytamy bajkę i pokazujemy ruchy języka, a dziecko nas naśladuje .*

Języczek wybrał się na wycieczkę do lasu. Pojechał tam na koniku (**kląskanie językiem – naśladowanie konia**). Na łące zatrzymał konia (**prrr**). Następnie rozejrzał się dookoła (**język ruchem okrężnym oblizuje wargi: górną i dolną**). Potem wszedł do lasu (**język chowamy w głąb jamy ustnej**). Przeszedł las wzdłuż (**język przesuwamy po podniebieniu w stronę jamy gardłowej**) i wszecz (**przesuwamy językiem za zębami górnymi i dolnymi**). Przedarł się przez gęstwiny krzewów i drzew (**język przeciskamy przez zaciśnięte zęby**). Zauważył, że zrobiło się ciemno. Rozejrzał się w prawo i w lewo, spojrzał w górę i w dół (**język przesuwamy z jednego końca ust do drugiego – od ucha do ucha, potem sięgamy nim nosa i brody – ćwiczenie powtórz kilka razy**). Wsiadł na konia i pojechał do domu (**kląskanie językiem**).

*Pozdrawiam i życzę owocnych ćwiczeń ☺*

