

## ZABAWY I ĆWICZENIA KSZTAŁTUJĄCE PRAWIDŁOWĄ MOWĘ

### Deszczowy dzień - ćwiczenie oddechowe

Ćwiczenia i zabawy oddechowe są bardzo istotnym elementem terapii logopedycznej i działań stymulujących ogólny rozwój dzieci. Oddychanie jest przecież naszą najbardziej naturalną czynnością fizjologiczną, niezbędną do życia. Prawidłowe oddychanie potrzebne jest nam również do poprawnego mówienia oraz do prawidłowego rozwoju i funkcjonowania aparatu artykulacyjnego. Bez tej podstawowej umiejętności trudno byłoby mówić tak, aby każdy nas rozumiał.

**„Deszczowy dzień”** - to bardzo prosta i zabawna **pomoc do ćwiczeń oddechowych**. Aby zadziałała, trzeba naprawdę bardzo mocno dmuchać!

Serdecznie polecam:)

Do przygotowania tej zabawki potrzebne są: woreczek foliowy, słomka, niebieski marker, niebieska bibuła, gumka recepturka oraz nożyczki.

1. Na woreczku rysujemy kształt parasolki.
2. Bibułę rwiemy na drobne skrawki i wrzucamy do woreczka.



3. Koniec woreczka zabezpieczamy gumką recepturką - nie ściskamy zbyt mocno, bo trzeba tam jeszcze wsunąć rurkę.

4. U góry woreczka foliowego robimy nożyczkami niewielkie nacięcie - tak, aby nadmiar powietrza znalazł bezpieczne ujście.



Zabawka jest gotowa! Dmuchamy, a skrawki niebieskiego papieru wirują niczym krople deszczu!



**Zestaw ćwiczeń dla dzieci, które utrwalają prawidłową wymowę głósłki ż.**

*Przyjrzyj się uważnie obrazkom. Postaraj się zapamiętać ich jak najwięcej.  
Zasłóń kartkq obrazki i postaraj się przypomnieć sobie ich jak najwięcej (jeżeli  
jest możliwość wydrukuj ćwiczenia i wklej do zeszytu). Powodzenia!*

żaba



żółędzie




żarówka



żonkil



żona



żurawina



żubr




żyrandol




żyto



żółtko






żółw





żaglówka



*Nazwij obrazek, podziel na sylaby i pokoloruj tyle buziek, ile sylab ma dane słowo.*





*Życzę udanej zabawy i owocnych ćwiczeń!*