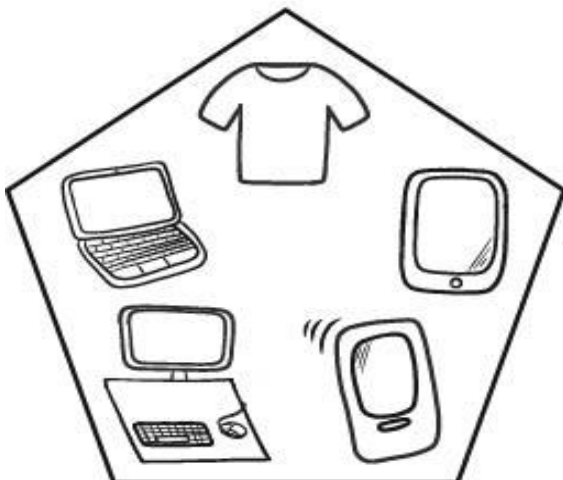





## ĆWICZENIA ROZWIJAJĄCE MOWĘ I MYŚLENIE DZIECKA

### Wzbogacanie zasobu słownictwa

Dziecko nazywa obrazki w poszczególnych zbiorach. Następnie wskazuje obrazek, który nie pasuje do pozostałych i uzasadnia swój wybór.

#### NIEPASUJĄCY RYSUNEK



## Gimnastyka buzi i języka

Zachęcam do skorzystania z poniższej strony internetowej, na której znajdują się interaktywne ćwiczenia logopedyczne do wykonania na komputerze z możliwością wydruku.

Szczególnie polecam zabawy:

- ruletkę artykulacyjną
- losowe karty
- otwórz pudełko
- teleturniej

<https://wordwall.net/pl/resource/1049263/ruletk-a-artykulacyjna>

## Ćwiczenia grafomotoryczne

Poniższe ćwiczenia pozwolą dziecku trenować sprawność dłoni i palców oraz pomogą w rozwijaniu koordynacji wzrokowo-ruchowej. Dzięki tym ćwiczeniom nauka pisania stanie się łatwiejsza, przyjemniejsza i bardziej efektywna. Ćwiczenia można wydrukować i wkleić do zeszytu.

Połącz babcię z dziadkiem, rysuj drogę  
po śladzie.

