


# Zajęcia logopedyczne 12.04 – 16.04.2021r.

## Gimnastyka narządów mowy



Unieś język do magicznego  
miejsca - za górnymi ząbkami!

GADU  
terapia



Zrób ze swoich warg  
motorek!

GADU  
terapia



Udawaj konika!

GADU  
terapia



Zrób huśtawkę ze swojego  
języczka - unos go za górne  
ząbki i opuszczaj.

GADU  
terapia



Zrób ze swoich policzków  
balonik!

GADU  
terapia



Wysyłaj buziaczki!

GADU  
terapia



Umyj swoje ząbki od wewnętrznej  
strony językiem!

GADU  
terapia



Ziewnij kilka razy!



GADU  
terapia




## Ćwiczenia słuchowe

**Które dwa słowa się rymują?**

- furtka, kurka, wanna
- sok, rok, mysz
- sum, sos, nos
- wór, bat, mur
- raj, maj, tusz
- byk, len, łyk
- kora, mapa, gapa
- pije, bije, lubi
- domy, kara, para
- piła, ramy, siła

**Nazwij obrazek, podziel na sylaby i pokoloruj tyle buziek, ile sylab ma dane słowo.**





Powtarzamy zdania. Staraj się prawidłowo wymawiać słowa zawierające głoskę **SZ**.

Szyję owijam wełnianym, szerokim



Na

leżą



Szymon szuka



w



Ewa nalala mleko do



Mama założyła



z nitką na



i szyje szelki.

Dziś na śniadania była



W ZOO widziałem



Tramwaje i pociągi jeżdżą po



Mama kupiła nową



Umyj włosy



i uczesz się tą nową



Śmieci zamiatamy



na



# Szybko

Szybko, szybko wstawaj już.

Szybko kupuj bukiet



róż.

Szybko, szybko



mama





czeka.

Szybko, szybko czas ucieka.

- Proponujemy, aby dziecko wypowiadało zaznaczony ramką wyraz „szybko”, a osoba dorosła dopowiadała resztę tekstu.

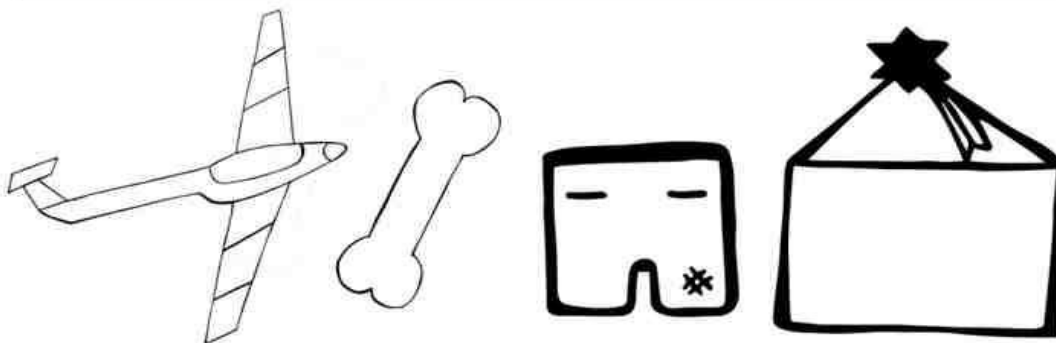
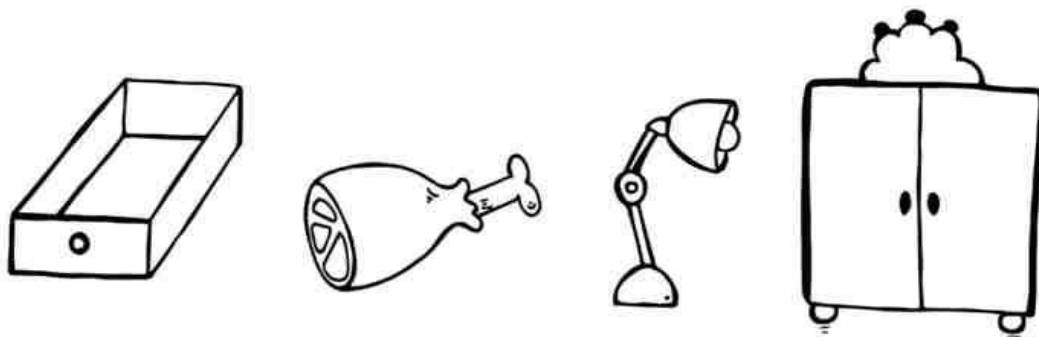

## KARTA PRACY NR 11

Nazwij wszystkie obrazki. Pozbieraj jabłka w sadzie: za pomocą linii połącz z koszykiem tylko te owoce, na których znajduje się obrazek zawierający w nazwie głoskę [sz]. Na drzewie mogą zostać tylko jabłka z obrazkami, w których nazwie słychać głoskę [s].



Materiał wyrazowy: skakanka, szafa, szalik, szpilki, szabla, sok, spinak, sztandar, szafa, szpulka, szminka, spodnie.

Skreśl w każdym rzędzie obrazek, w którego nazwie nie usłyszysz głoski SZ.  
 Powtórz nazwy obrazków. Pokoloruj.



Dopasuj wyrażenie do obrazka, pokoloruj obrazki:



RÓŻOWA RÓŻA



ŻYRAFA ŻANETA



ŻÓŁTY ŻONKIL

DUŻY ŻURAW



ŻABA MARZENA



DUŻY ORZEŁ

ŻÓŁTE ŻÓŁTKO



Anna Borkowska



# KUCHARZE

## Utrwalanie wymowy głoski RZ /Ż w zdaniach

W pewnym barze gotowali dwaj kucharze. Poprowadź strzałkę od kucharzy do każdej gwiazdki wg wzoru i przeczytaj, co dziś w barze robili kucharze?



Życzę owocnych ćwiczeń! 😊